




# MATRIZ CALIFICADORA DE INCIDENTES

01 EVALÚE CRITERIOS | 02 CALIFIQUE SU INCIDENTE COMO INCIDENTE DE NIVEL I, II O III | 03 SIGA EL PROCEDIMIENTO DE RESPUESTA CORRESPONDIENTE

NIVEL	GRAVEDAD DE LA LESIÓN	DAÑO	PARTES AFECTADAS	PROCEDIMIENTO DE RESPUESTA
<b>Nivel I</b>	<ul style="list-style-type: none"> <li><input type="checkbox"/> Respuesta de emergencia</li> <li><input type="checkbox"/> Huesos rotos</li> <li><input type="checkbox"/> Caída sin protección</li> <li><input type="checkbox"/> Otra lesión significativa</li> <li><input type="checkbox"/> Incidentes que causan lesiones a más de un empleado</li> </ul>	<ul style="list-style-type: none"> <li><input type="checkbox"/> Daño a la propiedad, a equipos o a vehículos de más de \$25,000</li> </ul>	<ul style="list-style-type: none"> <li><input type="checkbox"/> Cualquier lesión de un tercero</li> <li><input type="checkbox"/> Incidentes de subcontratista que causan lesión o riesgo significativos al proyecto</li> </ul>	 <p>Escanee el código QR para consultar <b>el Procedimiento de respuesta del Nivel I</b></p>
<b>Nivel II</b>	<ul style="list-style-type: none"> <li><input type="checkbox"/> Todos los incidentes que son o que pueden convertirse en lesiones registrables</li> <li><input type="checkbox"/> Casos de primeros auxilios que se tratan en otro lugar</li> </ul>	<ul style="list-style-type: none"> <li><input type="checkbox"/> Daño a la propiedad, a equipos o a vehículos entre \$5,000 y \$25,000</li> <li><input type="checkbox"/> Tercero que puede sufrir una lesión o un daño a la propiedad inferior a \$5,000</li> </ul>	<ul style="list-style-type: none"> <li><input type="checkbox"/> Huelga de servicios públicos culpable</li> <li><input type="checkbox"/> Emisiones medioambientales registrables</li> <li><input type="checkbox"/> Cuasiaccidentes de subcontratista o incidentes registrables según la Administración de Seguridad y Salud Ocupacional (OSHA)</li> </ul>	 <p>Escanee el código QR para consultar <b>el Procedimiento de respuesta del Nivel II</b></p>
<b>Nivel III</b>	<ul style="list-style-type: none"> <li><input type="checkbox"/> Casos de lesiones que requieren primeros auxilios</li> <li><input type="checkbox"/> Cuasiaccidentes</li> </ul>	<ul style="list-style-type: none"> <li><input type="checkbox"/> Daño a la propiedad, a equipos o a vehículos inferior a \$5,000</li> <li><input type="checkbox"/> Robo</li> </ul>	<ul style="list-style-type: none"> <li><input type="checkbox"/> Huelga de servicios públicos no culpable</li> </ul>	 <p>Escanee el código QR para consultar <b>el Procedimiento de respuesta del Nivel III</b></p>

**La atención de lesiones y la estabilización de condiciones peligrosas tienen prioridad sobre la investigación. Si tiene dudas, llame al 9-1-1.**

¿Tiene preguntas sobre esta matriz? Estamos para ayudarlo. Envíe un correo electrónico a [safety@emerysapp.com](mailto:safety@emerysapp.com)